

43 Système



Appareillages
Electriques



SERENA

Techno-Basic


Technopolymère



43PLS03BBC
Blanc / Cadre Chromé



43PLS03AOC
Argent Opaque / Cadre Chromé



Clara

Sylvia

Nera



43PLS03BB
Blanc



43PLS03AO
Argent Opaque



43PLS03NMC
Noir Mat / Cadre Chromé

Wood

Effet bois



43PLS03WCC
Chêne / Cadre Chromé




43PLS03WFC
Wengé / Cadre Chromé



43PLS03WRC
Acajou / Cadre Chromé

Métal-Elite

Effet métal



43PLS03CHC
Champagne / Cadre Chromé



43PLS03ROC
Rose Métallisé / Cadre Chromé



43PLS03OTC
Or Byzantin / Cadre Chromé

LUMINA

LUMINA 2D



43PL03GRE
Grège



43PL03ARG
Argile



43PL03TNM
Titium




43PL03AO
Argent Opaque




43PL03BRO
Bronze



43PL03NR
Noir Mat



43PL03B
Blanc



43PL03G
Gris



43PL03BE
Beige



43PL03M
Marron

Toutes les plaques LUMINA et LUMINA 2D rectangulaires existent en version : 3, 4 et 7 modules

LINA

LINA 2D



43PL32GRE
Grège



43PL32TNM
Titium



43PL32BRO
Bronze



43PL32ARG
Argile



43PL32AO
Argent Opaque



43PL32NR
Noir Mat



43PL32B
Blanc



43PL32G
Gris



43PL32BE
Beige




43PL32M
Marron

Toutes les plaques LINA et LINA 2D carrées existent en version : 2, 2+2 et 2+2+2 modules

BELLA

Rectangulaire



43PY03BLC
Blanc / Cadre Chromé




43PY03CHC
Champagne / Cadre Chromé



43PY03AOC
Argent Opaque / Cadre Chromé




43PY03NRC
Noir Mat / Cadre Chromé



43PY03B
Blanc



43PY03CHO
Champagne



43PY03AO
Argent Opaque



43PY03NR
Noir Mat

Existe aussi en : Noir Brillant / Cadre Chromé : 43PY03NLC
Noir Brillant : 43PY03NL

Toutes les plaques BELLA rectangulaires existent en version : 2, 3, 4 et 7 modules

BELLA

Carrée



43P32BLC
Blanc / Cadre Chromé



43P32CHC
Champagne / Cadre Chromé



43P32AOC
Argent Opaque / Cadre Chromé



43P32NRC
Noir Mat / Cadre Chromé




43P32B
Blanc



43P32CHO
Champagne



43P32AO
Argent Opaque



43P32NR
Noir Mat

Existe aussi en : Noir Brillant / Cadre Chromé : 43P32NLC
Noir Brillant : 43P32NL

Toutes les plaques BELLA carrées existent en version : 1, 2, 2+2, 2+2+2 et 2+2+2+2 modules

COMMANDES SPÉCIFIQUES

Récepteur audio bluetooth modulaire

Gestion du son

Une solution idéale pour votre maison, les établissements hôteliers et tout autre lieux à animer.

- Alimentation de module : 15Vdc 0,8A
- Bluetooth : A2DP / AVRCP
- Distance : 10/12m
- Dimensions : 2 modules
- Alimentation fournie 220v/15Vdc



Clara
431048



Nera
432048

Hauts-parleurs	Puissance
2x4 Ω	2x5 W
4x8 Ω	4x2,5 W
8x16 Ω	8x1,25 W

Interrupteurs à carte

L'interrupteur à carte destiné essentiellement aux établissements hôteliers, joue le rôle d'un interrupteur standard, dispose d'un voyant de signalisation, ainsi que deux contacts séparés : NO, NO/NF.



Blanc



Ivoire



Argent Opaque



Noir Mat

Interrupteur à carte temporisé

- Tension nominale d'entrée 100-240V \approx 50/60Hz
- Charge maximale 16A
- Sortie par contact non alimenté (NO ou NF)
- Réglage de temporisation 0_s-60_s



431035

Gamme étanche **IP44***

Existe en :

- Simple allumage
- Va et vient
- Bouton poussoir
- Double poussoir
- Bouton à tirette
- Commutateur
- 2P+T



* IP44 :

- Protégé contre le corps solide > 1 millimètre.
- Protégé contre les petites projections d'eau venant de toutes directions.

Toute la gamme étanche (Prises & Interrupteurs) existe en version : 2, 2+2 et 2+2+2

INTERRUPTEURS

Interrupteur Simple Allumage 250V - 10A



431001 431001/2



431001V 431001/2V

Commande volet roulant 250V - 10A Commutateur pour volet roulant



431051N / Unipolaire 431051N/2 / Unipolaire
431052N / Bipolaire 431052N/2 / Bipolaire
Commutateur 3 positions Commutateur 3 positions

Existent aussi en :

Commutateur poussoir

431053N / Unipolaire 431053N/2 / Unipolaire
431054N / Bipolaire 431054N/2 / Bipolaire

Interrupteur Bipolaire 250V - 16A



431010 431010/2



431010V 431010/2V

Existent aussi en :

Interrupteur Va et Vient

Avec et sans voyant
250V - 10A

1 et 2 modules :

431002V - 431002/2V
431002 - 431002/2

Bouton poussoir

Avec et sans voyant
250V - 10A

1 et 2 modules :

431005V - 431005/2V
431005 - 431005/2

Interrupteur Inverseur

Sans voyant
250V - 16A

1 et 2 modules :

431004 - 431004/2


Bouton poussoir à tirette 10A



431017

Contact NO et/ou NF

Bouche module



431013R

431013

1/2 Bouche module

Bouche 1 module

DÉTECTEUR DE MOUVEMENT



431068S

Champ de détection 120°

RÉGULATION THERMIQUE



ECO

Chronothermostat
Multifonctionnel
2 modules
431085CHR



ECO

Thermostat
Multifonctionnel
2 modules
431085TH



ECO

Thermostat Rotatif
2 modules
431085R

VARIATEUR



431018

Variateur
de lumière

LAMPE DE SECOURS




431086S

Autonomie >2H

PRISES MULTIMÉDIA

Prise Sono



431040R
2 fils



431041R
RCA

Prise Informatique



431028C6
431028C6S
CAT.6



431028C6/2
431028C6S/2
CAT.6



431028C6A
431028C6AS
CAT.6A



431028C6A/2
431028C6AS/2
CAT.6A

Prise HDMI, USB et Chargeur USB



431081USB
Chargeur USB
2,4A



431084USB
Chargeur USB Triple
2x1A + 1x2,4A



431042
Prise HDMI



431042/2
Prise HDMI



431043
Prise passante
USB 3.0




431043/2
Prise passante
USB 3.0

Prise Téléphonique



431024K




431024K/2

Prise SAT et TV




431096F
Prise SAT



431096F/2
Prise SAT




431091K
Prise TV



431091K/2
Prise TV

Prise Jack



431045
Prise Jack

Prise séparatrice



431096/TRN2
TV/SAT



431096/TRN3
TV/SAT/FM

Prise RCA



431046
Prise RCA - Stéréo
Vidéo

SONNERIE



431029
220V

Sonnerie
électromécanique



431032S
220V

Carillon

RONFLEUR



431030
12V



431031S
220V

PRISES DE COURANT

Prise standard française
2P



431034S (16A)

Prise française
2P+T



431092TS (16A)
431092TS20 (20A)

Prise française
2P+T Rouge



431092TSR (16A)

Prise de courant française 2P+T
à détrompage à puits incliné 45°



431093TSR



Fournie
avec la prise

Prise de courant
euro américaine 2P



431033S

Prise standard
Schuko



431093TS

Prise de courant
américaine 2 P+T



431035TS

Prise de courant
multi-standards



431059TS

Prise de courant
anglaise (2P+T 13A)



431097TS

BALISAGE ESCALIER



Blanc
17-121-55



Noir Mat
17-121-65_NR



Argent Opaque
17-121-85_AO

LED
Bleu



Caractéristiques

- Tension d'alimentation 230 Vac 50 / 60 Hz
- Montage dans un boîtier de jonction Ø60 ou en surface
- Éclairage direct rasant et frontal
- Éclairage optimal grâce à l'utilisation de diodes électroluminescentes de qualité supérieure
- Couleur d'éclairage stable LED Bleu
- Luminosité élevée pour une consommation énergétique minimale
- Source : quatre diodes électroluminescentes (LED)

Siège Tunis : Rue des Usines Z.I. Sidi Rezig - 2033 Megrine - Tunis - TUNISIE
Tél.: (+216) 71 429 611 - (+216) 71 429 612 - Fax : (+216) 71 428 562 - Email : info@somef.tn

Showroom Soukra : Tél.: (+216) 56 837 444 - Email : showroom.tunis@somef.tn

Showroom Sfax : Tél.: (+216) 74 249 003 - Email : showroom.sfax@somef.tn

Showroom Sousse : GSM : (+216) 26 287 464 - Email : showroom.sousse@somef.tn



www.somef.tn